

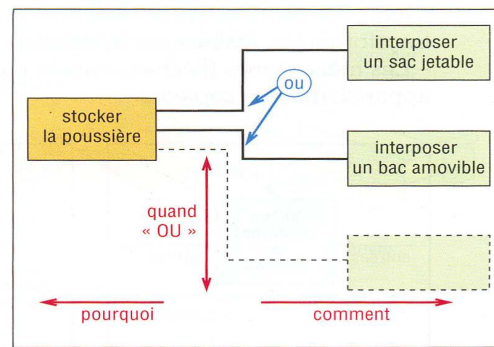
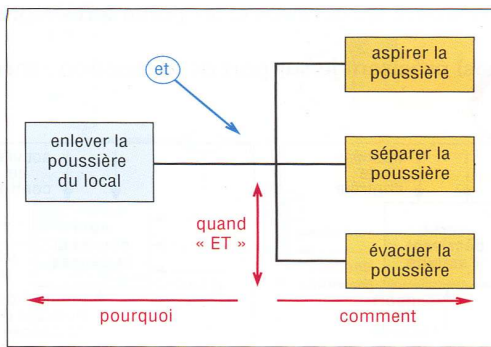
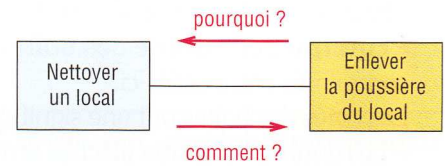
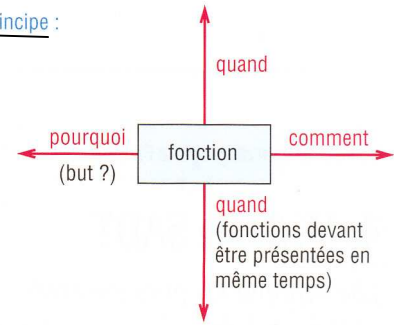
Diagramme FAST (Function Analysis System Technique) :

Lorsque les fonctions sont identifiées, cette méthode les ordonne et les décompose logiquement pour aboutir aux solutions techniques de réalisation.

En partant d'une fonction principale, elle présente les fonctions dans un enchaînement logique en répondant aux trois questions :

- Pourquoi cette fonction doit-elle être assurée (suivant l'axe horizontal orienté vers la gauche).
- Comment cette fonction doit-elle être assurée ? (suivant l'axe horizontal orienté vers la droite).
- Quand cette fonction doit-elle être réalisée ? (suivant un axe vertical orienté vers le bas.)

Principe :



Exemple de diagramme FAST:

